

Attività seniores 2023

di Massimo Bracchi

Nel 2023, quale contributo all'attività agonistica seniores, ArTT ha proposto due competizioni:

- la VIII. edizione del Circuito ArTT Seniores - Memorial Gandini, comprendente anche i Campionati Ticinesi di categoria
- la V. edizione dell'ArTT Winterclub.

Circuito ArTT Seniores - Memorial Gandini

**CIRCUITO ArTT SENIORES 2023
MEMORIAL GANDINI**

swisstennis

ESCLUSIVO

Circuito maschile e femminile riservato a giocatori/giocatrici delle seguenti categorie:
M45+ R3/R4**; **M45+ R5/R6***; **M45+ R7/R9***;
M55+ R6/R9*; **M65+ R7/R9***;
W50+ R5/R9*; **W60+ R6/R9*** **nuove categorie !!**

* escluso chi, in passato, abbia avuto una classifica migliore di R4
** incluso chi, in passato, abbia avuto una classifica migliore di R4, indipendentemente dalla classifica attuale

comprendente otto prove:

01. Pregassona	24.06-02.07
02. Agno	01.07-09.07
03. Morbio Inferiore	08.07-16.07
04. Giubiasco (Campionati Ticinesi)	29.07-06.08
05. Carona	05.08-13.08
06. Bodio	12.08-20.08
07. Mendrisio	19.08-27.08
08. Chiasso	15.09-24.09

e il Master al quale parteciperanno i quattro migliori classificati di ogni categoria:

Melide 30.09-01.10

I vincitori del Master di ogni categoria (tranne M45+ R7/R9) si distingueranno con la **«Giacca Blu Memorial Roberto Gandini»**.

Per ulteriori informazioni rivolgersi a:
Massimo Bracchi - ArTT, Responsabile 50+
+41 78 239 92 06 - massimo.bracchi@tennis-ticino.ch

In occasione della premiazione finale, tra tutti gli iscritti a ognuna delle nove prove saranno sorteggiate **quattro partecipazioni gratuite** a una prova a scelta del Circuito 2024.

Regolamento del Circuito su:
www.tennis-ticino.ch/Seniores/Regolamenti

Un'edizione che, rispetto alle precedenti, ha registrato il maggior numero non tanto d'iscritti/e (276/32) quanto di partecipanti (142/22), nonostante un numero di prove in programma sceso a otto a seguito della rinuncia di Losone.

La prova di Giubiasco era anche valida quale Campionati Ticinesi Seniores, secondo il principio di alternanza regionale (quest'anno è stato il turno del Sopraceneri) e di rotazione tra le varie prove.

Anche in questo caso la partecipazione è stata nutrita, soprattutto in considerazione dell'area geografica in cui si è svolta.

Il Circuito si è concluso come tradizione a Melide con la disputa del Master, di cui sul nostro sito trovate un articolo di commento.

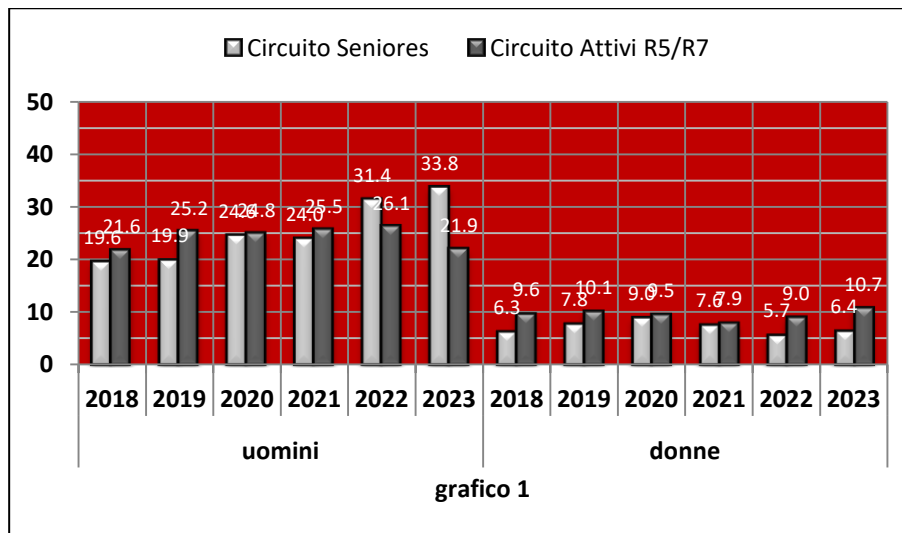
Dal punto di vista regolamentare, è stato mantenuto lo sbarramento a tutti coloro che, in un recente passato, abbiano avuto una classifica migliore di R4, ciò che ha condotto all'esclusione di 24 tesserati e 5 tesserate.

Ricordo che la misura si era resa necessaria in quanto le classifiche, soprattutto in campo seniores, a volte non rispecchiano i reali valori dei giocatori finendo così per falsare la regolarità dei tabelloni e di conseguenza sconsigliare le iscrizioni.

Parallelamente, da quest'anno è stata introdotta una nuova categoria maschile (45+ R3/R4) per dar modo a chi, per classifica attuale o passata, non aveva avuto la possibilità di frequentare il Circuito.

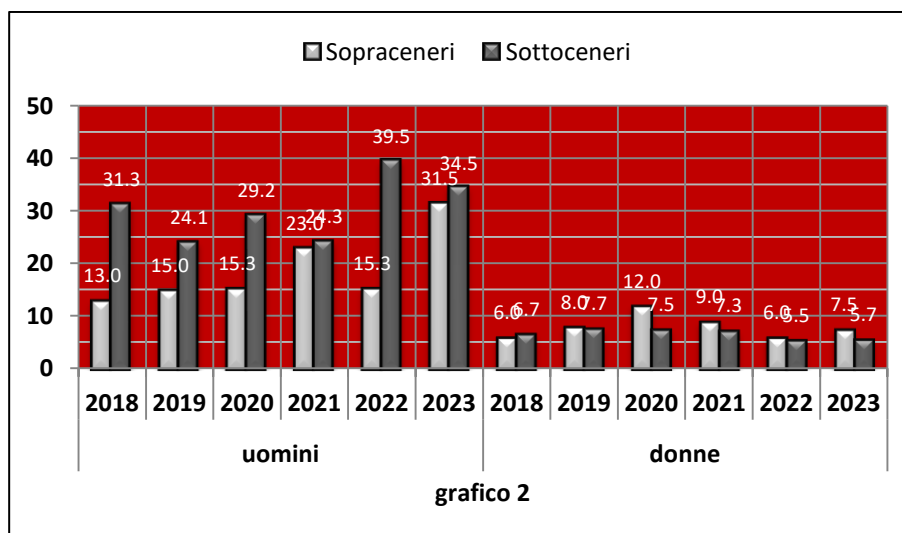
L'incremento delle partecipazioni, già registrato lo scorso anno, ci lascia presumere di essere andati nella giusta direzione.

Un risultato che ha permesso di superare ancor più nettamente, seppur limitatamente al campo maschile, la media iscritti nella categoria R5/R7 del Circuito Attivi, da sempre adottata come riferimento (v. grafico 1).



Un risultato senz'altro positivo che però non deve far dimenticare l'ormai cronica ridotta partecipazione femminile, nonostante l'introduzione di un secondo tabellone (60+ R6/R9).

Il divario tra Sopraceneri e Sottoceneri, sempre limitatamente al campo maschile, è invece fortemente diminuito (v. grafico 2) anche se il fatto di avere due sole prove in calendario nella prima area geografica, di cui una sede dei Campionati Ticinesi, potrebbe aver falsato il risultato.



Le prossime edizioni ci diranno se la tendenza si sia definitivamente invertita, a conferma di quanto avviene già nel Circuito Attivi in cui la presenza di tesserati del Sopraceneri è superiore a quella del Sottoceneri.

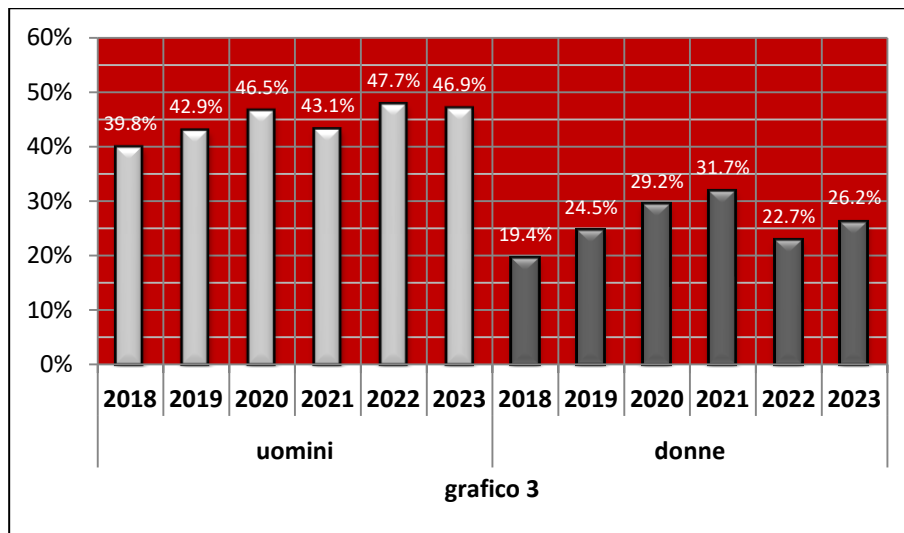
Ricordo anche che al numero di prove ridotto in quest'area geografica si è arrivati a seguito della rinuncia di vari club.

Va infatti sottolineato come inizialmente le prove in programma nel Sopraceneri fossero in maggioranza e che, nel tempo, Pedemonte, Ambri-Piotta, Bellinzona, Biasca, Vira Gambarogno e Losone abbiano dovuto rinunciare proprio per insufficienza d'iscrizioni.

Seppur in continuo aumento, la partecipazione dei tesserati al Circuito Seniores, sul totale dei frequentatori dei circuiti, permane inferiore al 50% (v. grafico 3).

Attualmente, la maggior parte di loro preferisce tuttora iscriversi a prove del Circuito Attivi, maggiori di numero e meglio ripartite sia sul territorio che nell'arco della stagione.

Ricordo infine come il risultato del 2020 abbia una valenza relativa in quanto coloro che hanno attivato la licenza durante il periodo Covid erano proprio i tesserati maggiormente inclini alla competizione.



L'aumento del numero di tabelloni, uno maschile uno femminile, non ha dato al momento i frutti sperati. Presto per dare giudizi anche perché penso che molti tesserati non fossero al corrente del cambiamento, come ho avuto occasione di appurare nel corso della stagione. Per non gravare troppo sui club, in previsione dell'ipotetico aumento di partite e premi derivante dall'introduzione di due nuovi tabelloni, abbiamo raccomandato loro d'imporre un tetto massimo alle iscrizioni totali e fornito una targa personalizzata come premio ai finalisti di ogni categoria.



Alla fine del documento è riportata una tabella comparativa tra le varie edizioni del Circuito.

ArTT Ticino Winterclub

WINTERCLUB 2023/2024

Torneo a squadre cat. M50+/W45+ R6/R9

formula

- 1 singolare maschile
- 1 singolare femminile
- 1 doppio misto

date

I. fase	II. fase
04/05.11.23	27/28.01.24
18/19.11.23	10/11.02.24
02/03.12.23	25.02.24

sedi

- Scuola Tennis by Margaroli, Cadro
- TC Chiasso
- TC Locarno
- TC Mendrisio

squadre partecipanti

gruppo A (8 squadre):

- Bellinzona
- Bolleso
- ChiassoA
- ChiassoB
- Melide
- Mendrisio
- Morbio1
- STMargaroli

gruppo B (6 squadre):

- Gubiasco
- Locarno
- Lugano 1903
- Morbio2
- Morbio3
- Preonzo/Riviera

Associazione regionale Tennis Ticino

Si è conclusa lo scorso febbraio la V. edizione dell'ArTT Winterclub alla quale hanno preso parte 15 squadre in rappresentanza di 10 club (5 del Sopraceneri e 5 del Sottoceneri) per un totale di 53 giocatori e 50 giocatrici. Da notare come quest'ultimo numero rappresenti più del doppio delle partecipanti al Circuito Seniores, a dimostrazione di un maggiore gradimento della formula del torneo.

Confermata l'introduzione di due gruppi, A per il titolo e B per la promozione, che ha permesso di mettere a confronto squadre il più possibile di pari livello, come dimostrato dal fatto che molte partite si sono concluse al terzo set.

Di questo potrete leggere un articolo di commento sul nostro sito.

È nel frattempo iniziata la VI. edizione con 14 squadre al via, cinque del Sopraceneri e nove del Sottoceneri. Una in meno rispetto allo scorso anno, avendo infatti perso le seconde squadre di Giubiasco e Scuola Tennis by Margaroli e avendo ritrovato quella di Lugano 1903.

Locarno ha preso il posto di Sementina quale sede del Sopraceneri, per cui ancora quattro le sedi (Cadro, Chiasso, Locarno e Mendrisio), abbastanza ben distribuite su tutto il territorio.

La competizione si concluderà presumibilmente a Locarno il prossimo 25 febbraio con le finali per il titolo e di consolazione.

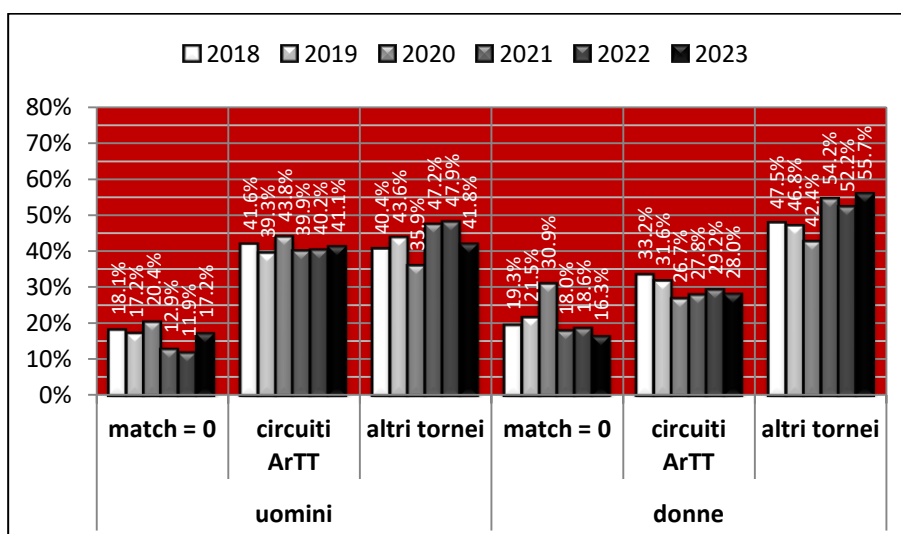
Considerando l'attività agonistica seniores globale, in conclusione rileviamo che:

- dei 713 tesserati con licenza attiva (48% del totale) nel periodo aprile/settembre2023, l'17.2% non ha disputato alcun incontro, il 41.1% ha preso parte ai Circuiti ArTT Attivi e Seniores mentre il 41.8% ha preferito dedicarsi solo a Interclub, campionati sociali, tornei invernali o altro
- la media dei match disputati da coloro scesi in campo almeno una volta è stata di 6.4 (attivi 7.9)

e analogamente:

- delle 300 tesserate (54% del totale) con licenza attiva nel periodo aprile/settembre2023, il 16.3% non ha disputato alcun incontro, il 28.0% ha preso parte ai Circuiti ArTT Attivi e Seniores mentre il 55.7% ha preferito dedicarsi solo a Interclub, campionati sociali, tornei invernali o altri tornei
- la media dei match disputati da coloro scese in campo almeno una volta è stata di 5.0 (attive 5.7)

L'evoluzione del comportamento dei tesserati è riportato nel seguente grafico.



Circuito maschile

			2016	2017	2018	2019	2020	2021	2022	2023	
club organizzatori	Ticino		6	8	11	13	11	9	9	8	
	Sopraceneri		50.0%	50.0%	63.6%	46.2%	45.5%	33.3%	33.3%	25.0%	
	Sottoceneri		50.0%	50.0%	36.4%	53.8%	54.5%	66.7%	66.7%	75.0%	
prove programmate	Ticino		6	8	11	13	11	10	9	8	
	Sopraceneri		50.0%	50.0%	63.6%	46.2%	45.5%	30.0%	33.3%	25.0%	
	Sottoceneri		50.0%	50.0%	36.4%	53.8%	54.5%	70.0%	66.7%	75.0%	
prove disputate	Ticino		100.0%	100.0%	100.0%	100.0%	81.8%	90.0%	100.0%	100.0%	
	Sopraceneri		100.0%	100.0%	100.0%	100.0%	60.0%	66.7%	100.0%	100.0%	
	Sottoceneri		100.0%	100.0%	100.0%	100.0%	100.0%	100.0%	100.0%	100.0%	
tabelloni programmati	Ticino		18	24	33	39	33	40	36	40	
	Sopraceneri		9	12	21	18	15	12	12	10	
	Sottoceneri		9	12	12	21	18	28	24	30	
tabelloni disputati	Ticino		77.8%	83.3%	69.7%	66.7%	57.6%	67.5%	80.6%	67.5%	
	Sopraceneri		66.7%	83.3%	61.9%	61.1%	33.3%	58.3%	58.3%	70.0%	
	Sottoceneri		88.9%	83.3%	83.3%	71.4%	77.8%	71.4%	91.7%	66.7%	
iscritti	Ticino	totale	179	234	216	259	221	216	283	276	
		45+ R3/R4	-	-	-	-	-	-	-	-	2.2%
		45+ R5/R6 (R6/R9)	38.5%	50.4%	48.1%	43.2%	44.8%	19.4%	23.3%	23.3%	12.7%
		45+ R7/R9	-	-	-	-	-	24.1%	14.8%	14.8%	23.9%
		55+	50.3%	40.2%	35.2%	51.7%	49.3%	46.8%	46.3%	46.3%	37.7%
		65+	11.2%	9.4%	16.7%	5.0%	5.9%	9.7%	15.5%	15.5%	23.6%
	Sopraceneri	totale	31.3%	38.9%	42.1%	34.7%	20.8%	21.3%	16.3%	16.3%	22.8%
		45+ R3/R4	-	-	-	-	-	-	-	-	0.0%
		45+ R5/R6 (R6/R9)	42.9%	52.7%	52.7%	56.7%	56.5%	8.7%	19.6%	19.6%	12.7%
		45+ R7/R9	-	-	-	-	-	34.8%	13.0%	13.0%	9.5%
		55+	46.4%	33.0%	24.2%	33.3%	32.6%	34.8%	58.7%	58.7%	46.0%
		65+	10.7%	14.3%	23.1%	10.0%	10.9%	21.7%	8.7%	8.7%	31.7%
	Sottoceneri	totale	68.7%	61.1%	57.9%	65.3%	79.2%	78.7%	83.7%	83.7%	77.2%
		45+ R3/R4	-	-	-	-	-	-	-	-	2.8%
		45+ R5/R6 (R6/R9)	36.6%	49.0%	44.8%	36.1%	41.7%	22.4%	24.1%	24.1%	12.7%
		45+ R7/R9	-	-	-	-	-	21.2%	15.2%	15.2%	28.2%
		55+	52.0%	44.8%	43.2%	61.5%	53.7%	50.0%	43.9%	43.9%	35.2%
		65+	11.4%	6.3%	12.0%	2.4%	4.6%	6.5%	16.9%	16.9%	21.1%

Circuito maschile

			2016	2017	2018	2019	2020	2021	2022	2023
media iscritti (per tabellone disputato)	Ticino	45+ R3/R4	-	-	-	-	-	-	-	6.0
		45+ R5/R6 (R6/R9)	11.5	14.8	10.4	8.6	11.0	6.0	8.3	8.8
		45+ R7/R9	-	-	-	-	-	7.4	7.0	9.4
		55+	18.0	11.8	10.9	13.4	15.6	11.2	14.6	13.0
		65+	6.7	5.5	6.0	4.3	4.3	5.3	7.3	9.3
	Sopraceneri	45+ R3/R4	-	-	-	-	-	-	-	0.0
		45+ R5/R6 (R6/R9)	8.0	12.0	8.0	8.5	8.7	4.0	4.5	4.0
		45+ R7/R9	-	-	-	-	-	8.0	6.0	6.0
		55+	13.0	7.5	7.3	10.0	15.0	8.0	9.0	14.5
		65+	6.0	6.5	5.3	4.5	5.0	5.0	4.0	10.0
	Sottoceneri	45+ R3/R4	-	-	-	-	-	-	-	6.0
		45+ R5/R6 (R6/R9)	15.0	17.5	14.0	8.7	12.2	6.3	9.5	13.5
		45+ R7/R9	-	-	-	-	-	7.2	7.2	10.0
		55+	21.3	16.0	13.5	14.9	15.7	12.1	17.3	12.5
		65+	7.0	4.5	7.5	4.0	4.0	5.5	8.0	9.0
media iscritti (per prova disputata)	Ticino	29.8	29.3	19.6	19.9	24.6	24.0	31.4	33.8	
	Sopraceneri	18.7	22.8	13.0	15.0	15.3	23.0	15.3	31.5	
	Sottoceneri	41.0	35.8	31.3	24.1	29.2	24.3	39.5	34.5	
partecipanti	totale	123	116	124	127	114	122	136	142	
	Ticino	totale	121	113	121	124	113	119	133	137
		Sopraceneri	36	34	44	45	23	37	26	30
		Sottoceneri	85	79	77	79	90	82	107	107
	altri	2	3	3	3	1	3	3	5	
partecipanti per provenienza	Ticino	82.1%	85.3%	82.3%	78.0%	81.6%	81.1%	79.4%	78.9%	
	Italia	16.3%	12.1%	15.3%	19.7%	17.5%	16.4%	18.4%	17.6%	
	altri	1.6%	2.6%	2.4%	2.4%	0.9%	2.5%	2.2%	3.5%	
partecipanti per classifica	Ticino+Italia	R3	-	-	-	-	-	-	-	0.7%
		R4	-	-	-	-	-	-	-	2.2%
		R5	-	18.6%	17.4%	18.5%	20.4%	7.6%	10.5%	11.7%
		R6	33.1%	28.3%	24.0%	27.4%	32.7%	35.3%	34.6%	24.1%
		R7	42.1%	30.1%	32.2%	34.7%	25.7%	36.1%	33.8%	33.6%
		R8	16.5%	13.3%	14.0%	11.3%	17.7%	11.8%	12.8%	16.1%
		R9	8.3%	9.7%	12.4%	8.1%	3.5%	9.2%	8.3%	11.7%
partecipanti per categoria d'età	Ticino+Italia	45+	42.1%	44.2%	38.8%	34.7%	32.7%	37.8%	33.1%	32.1%
		55+	41.3%	39.8%	38.8%	49.2%	54.0%	47.9%	45.1%	44.5%
		65+	15.7%	15.0%	20.7%	14.5%	11.5%	12.6%	18.0%	20.4%
		75+	0.8%	0.9%	1.7%	1.6%	1.8%	1.7%	3.8%	2.9%

Circuito maschile

		2016	2017	2018	2019	2020	2021	2022	2023
potenziale	Ticino	-	-	664	688	526	657	629	672
	Sopraceneri	-	-	275	293	206	265	257	264
	Sottoceneri	-	-	389	395	320	392	372	408
indice di sfruttamento del potenziale	Ticino	-	-	18.2%	18.0%	21.5%	18.1%	21.1%	20.4%
	Sopraceneri	-	-	16.0%	15.4%	11.2%	14.0%	10.1%	11.4%
	Sottoceneri	-	-	19.8%	20.0%	28.1%	20.9%	28.8%	26.2%

Circuito femminile

			2016	2017	2018	2019	2020	2021	2022	2023	
club organizzatori	Ticino		6	8	11	13	11	9	9	8	
	Sopraceneri		50.0%	50.0%	63.6%	46.2%	45.5%	33.3%	33.3%	25.0%	
	Sottoceneri		50.0%	50.0%	36.4%	53.8%	54.5%	66.7%	66.7%	75.0%	
prove programmate	Ticino		6	8	11	13	11	10	9	8	
	Sopraceneri		50.0%	50.0%	63.6%	46.2%	45.5%	30.0%	33.3%	25.0%	
	Sottoceneri		50.0%	50.0%	36.4%	53.8%	54.5%	70.0%	66.7%	75.0%	
prove disputate	Ticino		100.0%	62.5%	54.5%	30.8%	27.3%	50.0%	66.7%	62.5%	
	Sopraceneri		100.0%	75.0%	42.9%	16.7%	20.0%	33.3%	66.7%	100.0%	
	Sottoceneri		100.0%	50.0%	75.0%	42.9%	33.3%	57.1%	66.7%	50.0%	
tabelloni programmati	Ticino		6	8	11	13	11	10	9	16	
	Sopraceneri		3	4	7	6	5	3	3	4	
	Sottoceneri		3	4	4	7	6	7	6	12	
tabelloni disputati	Ticino		100.0%	62.5%	54.5%	30.8%	27.3%	50.0%	66.7%	50.0%	
	Sopraceneri		100.0%	75.0%	42.9%	16.7%	20.0%	33.3%	66.7%	50.0%	
	Sottoceneri		100.0%	50.0%	75.0%	42.9%	33.3%	57.1%	66.7%	25.0%	
iscritte	Ticino	totale	36	36	38	31	27	38	34	32	
		50+ R5/R9 (R6/R9)	100.0%	100.0%	100.0%	100.0%	100.0%	100.0%	100.0%	100.0%	84.4%
		60+ R6/R9	-	-	-	-	-	-	-	-	15.6%
	Sopraceneri	totale	44.4%	63.9%	47.4%	25.8%	44.4%	23.7%	35.3%	46.9%	
		50+ R5/R9 (R6/R9)	100.0%	100.0%	100.0%	100.0%	100.0%	100.0%	100.0%	100.0%	
		60+ R6/R9	-	-	-	-	-	-	-	-	0.0%
	Sottoceneri	totale	55.6%	36.1%	52.6%	74.2%	55.6%	76.3%	64.7%	53.1%	
		50+ R5/R9 (R6/R9)	100.0%	100.0%	100.0%	100.0%	100.0%	100.0%	100.0%	100.0%	
		60+ R6/R9	-	-	-	-	-	-	-	-	29.4%
media iscritte (per tabellone disputato)	Ticino	50+ R5/R9 (R6/R9)	6.0	7.2	6.3	7.8	9.0	7.6	5.7	6.8	
		60+ R6/R9	-	-	-	-	-	-	-	-	5.0
	Sopraceneri	50+ R5/R9 (R6/R9)	5.3	7.7	6.0	8.0	12.0	9.0	6.0	7.5	
		60+ R6/R9	-	-	-	-	-	-	-	-	0.0
	Sottoceneri	50+ R5/R9 (R6/R9)	6.7	6.5	6.7	7.7	7.5	7.3	5.5	6.0	
		60+ R6/R9	-	-	-	-	-	-	-	-	5.0
media iscritte (per prova disputata)	Ticino		6.0	7.2	6.3	7.8	9.0	7.6	5.7	6.4	
	Sopraceneri		5.3	7.7	6.0	8.0	12.0	9.0	6.0	7.5	
	Sottoceneri		6.7	6.5	6.7	7.7	7.5	7.3	5.5	5.7	

Circuito femminile

		2016	2017	2018	2019	2020	2021	2022	2023	
partecipanti	totale	25	26	19	23	19	27	21	22	
	Ticino	totale	25	25	19	23	19	26	20	22
		Sopraceneri	10	12	8	7	3	7	8	10
		Sottoceneri	15	13	11	16	16	19	12	12
	altre	0	1	0	0	0	1	1	0	
partecipanti per provenienza	Ticino	92.0%	96.2%	94.7%	91.3%	94.7%	85.2%	81.0%	95.5%	
	Italia	8.0%	0.0%	5.3%	8.7%	5.3%	11.1%	14.3%	4.5%	
	altre	0.0%	3.8%	0.0%	0.0%	0.0%	3.7%	4.8%	0.0%	
partecipanti per classifica	Ticino+Italia	R5	-	-	-	-	-	23.1%	30.0%	27.3%
		R6	16.0%	44.0%	57.9%	56.5%	31.6%	30.8%	50.0%	22.7%
		R7	36.0%	32.0%	15.8%	21.7%	36.8%	19.2%	20.0%	27.3%
		R8	32.0%	8.0%	26.3%	8.7%	31.6%	7.7%	0.0%	18.2%
		R9	16.0%	16.0%	0.0%	13.0%	0.0%	19.2%	0.0%	4.5%
partecipanti per categoria d'età	Ticino+Italia	50+	52.0%	40.0%	63.2%	65.2%	42.1%	50.0%	55.0%	45.5%
		60+	44.0%	48.0%	26.3%	21.7%	47.4%	30.8%	25.0%	40.9%
		70+	4.0%	12.0%	10.5%	13.0%	10.5%	19.2%	20.0%	13.6%
potenziale	Ticino	-	-	184	191	150	203	206	203	
	Sopraceneri	-	-	76	75	52	77	73	79	
	Sottoceneri	-	-	108	116	98	126	133	124	
indice di sfruttamento del potenziale	Ticino	-	-	10.3%	12.0%	12.7%	12.8%	9.7%	10.8%	
	Sopraceneri	-	-	10.5%	9.3%	5.8%	9.1%	11.0%	12.7%	
	Sottoceneri	-	-	10.2%	13.8%	16.3%	15.1%	9.0%	9.7%	